



グループホーム

みち

TEL/FAX 042 (363) 8696

1. グループホームの紹介



「ひとり暮らしをしてみたい」、「地域で自分らしく生活したい」という気持ちはあるけれど、その一歩が踏み出せない方に、自立に向けての相談支援や生活する為に必要な訓練を提供しています。

みち

- 日当たり良好
- オートロック玄関
- 多摩川が近く閑静な住宅街
- スーパーやコンビニが近い

ゆーかり

- 買い物できる場所が多い
(家電/ホームセンター/スーパー/
コンビニ などなど)
- 交通の便が良い

- スタッフにはいろいろ相談することができます
- 交流室では入居者間の交流ができます
- 仲間と助け合って楽しく暮らしていきましょう

2. ご利用対象者

- 自主的に自立を志している方
- 原則として精神科医療を受けている方で、概ね身の自立ができており、他者との協調した生活が可能な方
- 就労している方、又は日中通える場（福祉サービスおよび医療サービス）を有している方

3. サービス内容



- 事業形態 共同生活援助（通過型グループホーム）
- 事業内容 自立に向けての相談支援と訓練
- 利用期間 3年間
- 利用定員 みち 6名 / ゆーかり 6名

4. 居室について



- 鉄筋コンクリート構造
- ユニットバス（風呂・トイレ・洗面台）
- IHクッキングヒーター（1口）
- カーテン貸与
- エアコン
- 避難用はしご
- 防災用品配布

5. 行事について

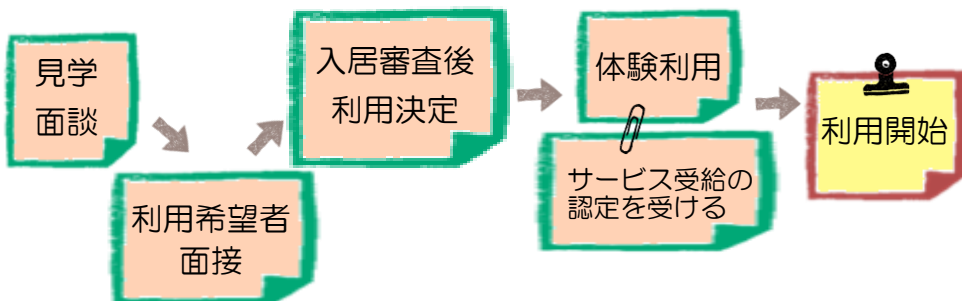
- 食事会
 - 防災訓練（年2回）
 - レクリエーション
- レクリエーションは皆さまの希望を聞きながら計画しています。

6. 主な費用




- 入居費用 保証金 約 10 万円
- 家賃 なし（生活保護の方のみ発生します）
- 利用料 4,000 円
- 生活費 食費、自室の光熱費は各自負担
- その他 レクリエーション費用等、必要に応じて


7. ご利用までの流れ



みち交流室



ゆーかり交流室



新しいつながりと変化を
社会福祉法人 白梅会
<http://shiraumekai.com/>