


職員紹介




間宮 盛人 職員

非常勤として童里夢工房で1年勤め、今年4月より正職員に。
童里夢工房では主に藍染とタイヤサンダルを担当。
今回は、そんな間宮職員にインタビューしてみました。



水木しげる先生の
大ファンです



01. 趣味はなんですか？

A1. 古本屋めぐりです。最近読んで面白かった本は、小説だと横溝正志さんの「女王蜂」。漫画だと福本先生の「カイジ」。

02. 好きな食べ物はなんですか？

A2. ラーメンです。府中市内ですと「いつみ屋」さんが好きです。

03. 白梅会以前は何をされてきましたか？

A3. 訪問介護であったり、ビル清掃の仕事をしていました。

04. 意気込みをどうぞ！

A4. これからどんどん経験を積んで、より専門職としてのスキルを上げていきたいです。みなさんよろしくお願いします。

白梅会は循環！ 職員研修も循環！

童里夢工房の間宮職員、実は5月に梅の木の家共同作業所で5日間の研修を行ってまいりました。利用者さんと一緒に作業し、いろんな話もできた様子。その5日間の感想を聞いてみました。

梅の木=仕事をするとこで、みなさん黙々と作業に取り組んでいるのかと思っていました。でも実際には楽しい会話を交えつつ、明るい雰囲気の中で作業が行われていたのが意外でした。趣味や好きなもの、色々な話を聞かせてくれた梅の木の利用者さんに感謝です。



同じ白梅会内でも、他の施設との交流はなかなかないもの。
職員にとっても、また利用者さんにとってもお互いを知る良い機会になったようです。

ホームページを随時更新しています！

それぞれの事業所の最新情報は白梅会ホームページで。
各施設からのお知らせ、みんなの日々、白梅会の情報を掲載しています。



<http://shiraumekai.com/>

白梅レター

2021年8月 No.39



梅の木の家共同作業所

レスポワール工房



童里夢工房

グループホームみち



社会福祉法人白梅会

HOW TO 白梅会

白梅会の新しい活用法をご提案

白梅会の4つの事業所

4つの事業所がそれぞれ異なるサービスを提供。みなさんの「働く」と「生活」をサポート。



梅の木の家共同作業所

自分のペースで働きたい方をサポート

- サービス 就労継続支援 B 型
- 交通費 全額支給
- 利用料 前年度の世帯所得に応じて変わりますが無料で利用される方が大半です

白梅会の中でも作業を中心とした施設です。働く場所が欲しい方、自分に合ったペースで仕事をしたい方へ、活躍の場と様々な作業へチャレンジする機会を提供いたします。一緒に楽しみながら、工賃を稼いでみませんか。



童里夢工房

居場所づくりをサポート

- サービス 就労継続支援 B 型
- 交通費 全額支給
- 利用料 前年度の世帯所得に応じて変わりますが無料で利用される方が大半です

日中の居場所づくりや社会の中で過ごすきっかけを提供いたします。いろいろなプログラムがあるので、興味のあるものに参加して、楽しみながらコミュニケーションの練習や社会生活のスキルアップをしてみませんか。



レスポワール工房

就職したい方をサポート

- サービス 就労継続支援 B 型
就労移行支援/就労定着支援
- 利用期間 就労移行2年・定着支援3年
- 交通費 全額支給(就労定着支援を除く)
- 利用料 前年度の世帯所得に応じて変わりますが無料で利用される方が大半です

レスポワール工房は一般就労に向けた訓練施設です。訓練を通して一緒に得意なことや苦手なことを見つけ、面接練習や講座で就職準備を行います。就労後も職場訪問や面談でサポートします。一般就労に向けて踏み出してみませんか。



グループホームみち

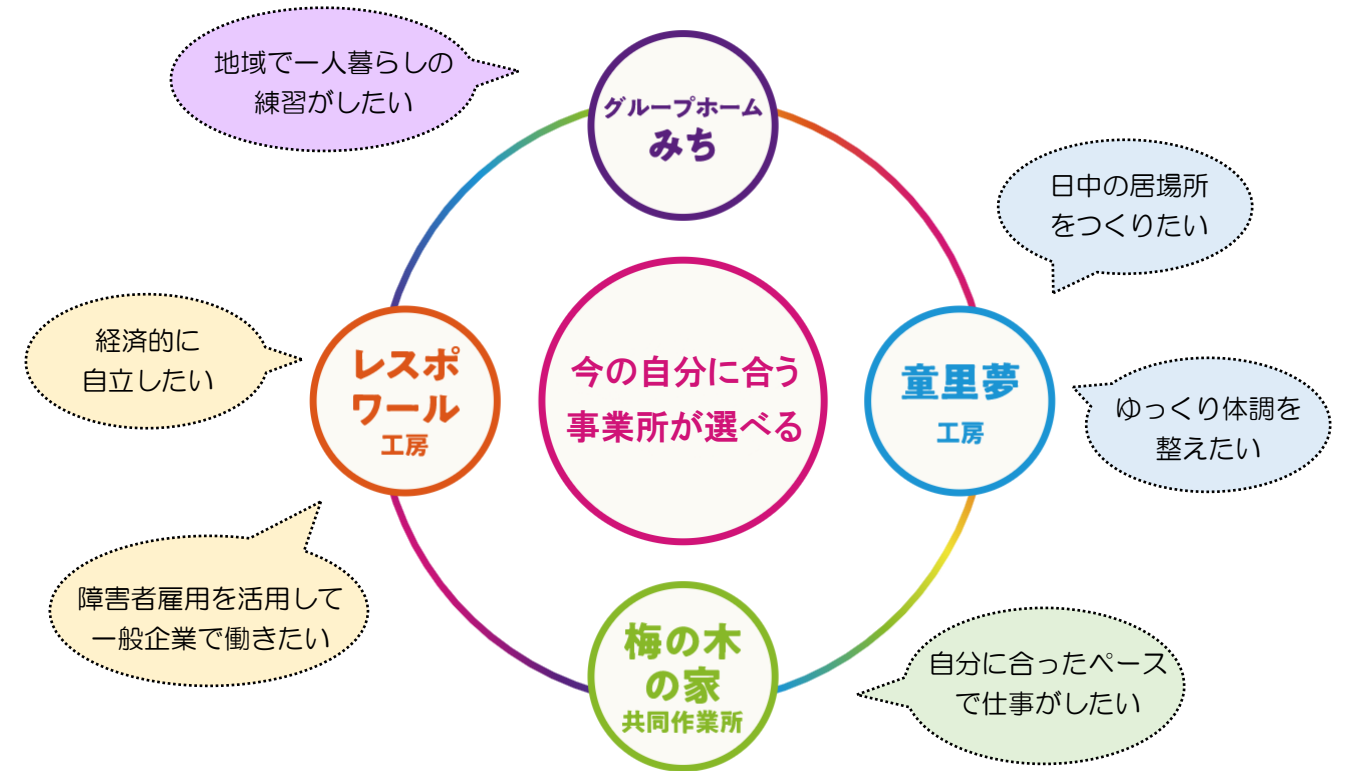
はじめての一人暮らしをサポート

- サービス 共同生活援助
- 利用期間 3年
- 主な費用 家賃なし(生活保護の方は住宅扶助から)保証金 約10万円
利用料(前年度の世帯所得に応じて変わりますが無料で利用される方が大半です)

マンションの一室を居室とし、実際の一人暮らしに近い環境で生活ができます。日中は別室に職員がいるため困ったことがあればすぐに相談可能。イベントで他の利用者さんと交流する機会もあります。楽しく一人暮らしの練習をしてみませんか。

ライフステージやライフスタイルに合わせて事業所が選べる

目標に合わせて事業所の利用変更が可能。自分のタイミングでセレクト。



あなたはどう使う? ~How do you use 白梅会~

実際に利用者さんがどのように白梅会を活用されているのかご紹介。

あなたは白梅会をどのように使われていますか。

Yさん(梅の木の家共同作業所 利用中)の場合

「私の目標は就職することです。そのために、今は梅の木への毎日の通所と作業を通して、生活リズムや体調の安定を目指しているところです。また、私は少し頑張り過ぎてしまう性格で、以前オーバーワークで体調を崩してしまった経験があるので、梅の木では無理をし過ぎず、肩の力を抜くことを意識しています。

梅の木に通い体調が整えられたら、次は就職のためにレスポワール工房への移動を考えています。パソコンなど新たなスキルを身に付け、就労移行支援でのサポートを受けながら就労を目指したいと考えています」

【Yさんの利用イメージ】



つまり

- ◆用途に合わせて
- ◆適切なタイミングで
- ◆施設選びができます

あなたは白梅会を
今 未来
どう使いますか?